







Catálogo de enchapes de Piedra.

PBX: +506 4052-0877 

www.kapital.cr 

Oficentro Momentum Pinares 3er. Piso 

Cond. Industrial Solarium, Local 1B, Liberia, Guanacaste 

Sabanilla Montes de Oca, de la Farmacia La Paulina 75 mts. Este 



Somos un grupo de emprendedores costarricenses representantes de marcas exclusivas de gran trayectoria en Europa y Asia que traemos a Costa Rica, para brindarle opciones diferentes de acabados y diseños en un mercado cada vez más exigente.

Combinamos la calidad de los productos importados con la fabricación de diseños exclusivos en maderas finas para nuestros clientes y aliados.

Somos fabricantes e importadores y contamos con servicios de asesoramiento técnico, instalación y diseño.





Ofrecemos un inventario de productos que se ajusta a las necesidades y gustos de todos nuestros clientes; por eso contamos con cientos de opciones que mezclan la belleza de la piedra, la madera y el metal, con las tendencias más modernas del diseño y la arquitectura residencial comercial.



CATÁLOGO DE ENCHAPES DE PIEDRA.



Enchapes de Piedra

Kapital Construction le ofrece enchapes de piedra %100 natural, semi flexibles, altamente durables y con diseños exclusivos.

Nuestros productos se adaptan a gran cantidad de usos como fachadas de edificios, paredes, baños, columnas, pisos y mucho más.

Pueden ser aplicados sobre concreto, cerámica, madera, metal, plywood, fibra de vidrio, pared seca, superficies pintadas, MDF, Masonite, tablero, cabinetes, puertas, entre otras superficies.



Dote sus ambientes con un sentido de poder, fortaleza y tranquilidad a través de las piedras lajas, la mica, la piedra areniza, el mármol y todos nuestros maravillosos materiales.

Ventajas:

- Son adaptables para exteriores e interiores.
- Sellan las superficies contra contaminantes.
- Las piezas grandes ahorran trabajo de instalación.
- Fragua customizable.
- Una alternativa eco-amigable.
- Liviano y flexible.
- Fácil de cortar y adherir.
- Acabado laminado en las superficies.
- Base de fibra de vidrio.
- Resistentes al clima.
- De fácil limpieza.

Dimensiones:

Los enchapes de piedra están disponibles en cómodos tamaños que hacen más fácil su transporte, manipulación e instalación.



 DIMENSIÓN	 PESO	 GROSOR
1,22 x 2,44 mts. 0,61 x 1,22 mts.	8kg. 0,50kg.	1 - 3 mm. 0,6 mm*.

*Ultra-Thin Nano con soporte de papel Kraft.



Multicolor



K. Black



Autumm Cream



Golden



Brazil White




Pearl White



Aqua Bianco



Banda



Sparkle White



Graphito



Antic White




CM Rosso Copper



CM White


Enchapes de Concreto



White Concrete



Medium Grey



Dark Concrete



Light Grey


Enchapes de Piedra Laja



Autumm Rustic




Copper



Black Shimmer


Enchapes de Piedra Laja




C. Gold



Deoli Green




Forest Fire




Forest Fire Block



Kund Multy




Indian Autumm




Line Black



Enchapes de Piedra Laja



Ocean Green



Sanjeevani White



Sanjeevani White
Yellow




Shine Copper




Silver Galaxy



Silver Grey




Silver Shine



South Gery



Terra Red



Zeera Green

Enchapes de Piedra Mármol



Agra Red



Atlantic White



Ice Black



Rain Forest Brown



Cosmo






Silvia



Rain Forest Green



Monsoon Black

 DIMENSIÓN	 PESO	 GROSOR
1,22 x 2,44 mts. 0,61 x 1,22 mts.	8kg. 2kg.	1 - 3 mm. 1 - 3 mm.

Enchapes de Piedra acabado Metálico

Glamour y color con acabado metálico, ideal para paredes. **No apto para zonas mojadas.**



Metallic Copper



Metallic Silver Dark



Metallic Golden






Metallic Rust



Metallic Rich Gold




Metallic Silver

 DIMENSIÓN	 PESO	 GROSOR
1,22 x 2,44 mts. 0,61 x 1,22 mts.	8kg. 2kg.	1 - 3 mm. 1 - 3 mm.

Enchapes de Piedra Arenisca

Piezas de piedra genuinas con soporte sólido, creadas con una paleta natural. Cada pieza es única y encantadora, unidas producen efectos exclusivos y caprichosos.




Black Shimmer



Teakwood



Terra Red






Rainbow



Mint



 DIMENSIÓN	 PESO	 GROSOR
1,22 x 2,44 mts. 0,61 x 1,22 mts.	8kg. 2kg.	1 - 3 mm. 1 - 3 mm.

